



Polizeiiposten Gundelsheim

Polizeiliche Kriminalstatistik (PKS)
und Verkehrsunfallgeschehen
2015

Polizeiiposten Gundelsheim



Obergriesheimer Straße 5
74831 Gundelsheim
3-Mann Posten

In der Regel besetzt:

Montag – Freitag

07.00 – 16.15 / 20.00 Uhr

Übergeordnete Dienststelle:

Polizeirevier Neckarsulm



Straftaten 2015

- 207 Fälle erfasst 2014: 259 Fälle
- 124 Fälle aufgeklärt
- Aufklärungsquote 59,9 % (Landkreis HN 55,3 %)
- Vermögensschaden 69.340,-- €

- 114 Tatverdächtige (TV)
- 87 männliche / 27 weibliche TV
- 96 Erwachsene / 10 Heranwachsende / 7 Jugendliche / 1 Kind
- 75 TV hatten die deutsche Staatsangehörigkeit
- 7 Tatverdächtige standen unter Alkoholeinwirkung

Delikte 2015 im Vergleich zu 2014

	2014	2015
Diebstahl	81	48
- einfacher	46	37
- schwerer	35	11
Rohheitsdelikte	35	43
- leichte Körperverletzung	22	21
- gefährl. Körperverletzung	7	9
- Nötig./Bedroh./Nachstellen	6	13
Vermögens- / Fälschungsd.	51	33
- Betrug	43	24
Sonstige / straf. Nebenges.	81	71
- Sachbeschädigung	53	51
- AufenthaltsG / Asylverf.G	0	3
- Rauschgiftdelikte	5	5
Straßenkriminalität	52	49

Was zeigt uns der Vergleich?

- Rückgang der Diebstahlsdelikte um 33 Fälle
 - einfacher Diebstahl (- 9)
 - schwerer Diebstahl (- 24)

- Anstieg der Rohheitsdelikte um 8 Fälle
 - leichte Körperverletzung (- 1)
 - gefährl. Körperverletzung (+ 2)
 - Nötigung/Bedrohung/Nachstellen (+ 7)

- Rückgang der Vermögens-/ Fälschungsdelikte um 18 Fälle
 - Betrug (- 19)

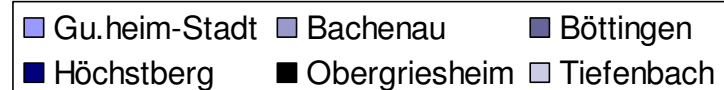
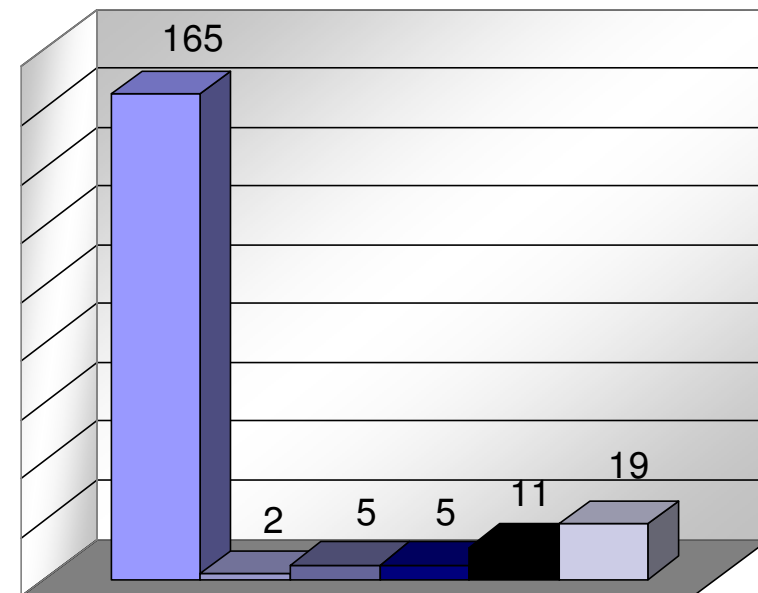
- Rückgang sonstiger Straftaten / strafrechtlicher Nebengesetze um 10 Fälle
 - Sachbeschädigung (- 2)
 - AufenthaltsG / Asylverf.G (+ 3)
 - Rauschgiftdelikte (+0)

- Rückgang der Straßenkriminalitätsdelikte um 3 Fälle

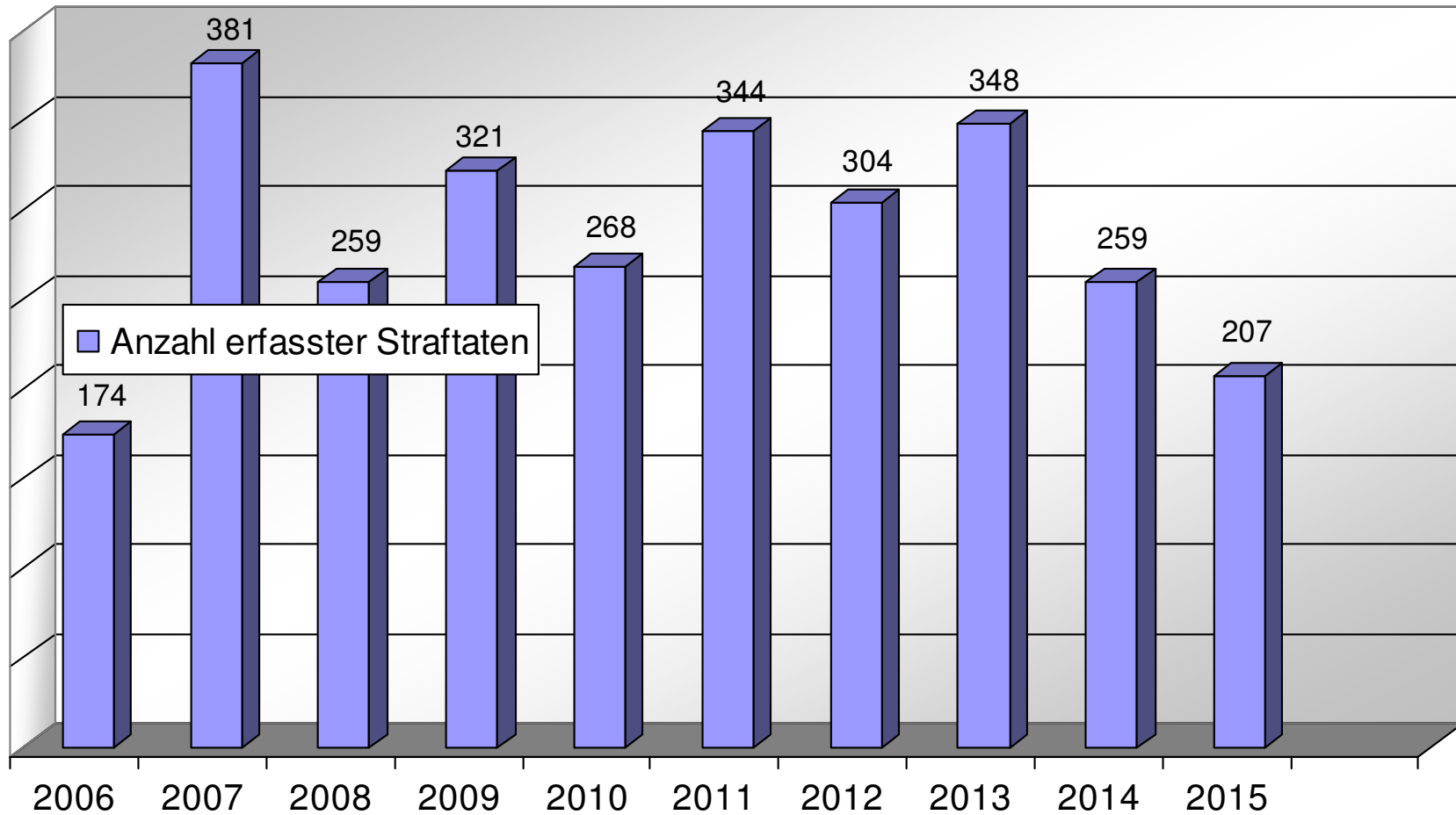
Straftatenentwicklung Gundelsheim und Teilorte 2011 - 2015

	2011	2012	2013	2014	2015
Gundelsheim Stadt	288	263	280	219	165
Bachenau	5	4	8	3	2
Böttingen	16	5	12	11	5
Höchstberg	8	20	23	10	5
Obergriesheim	14	8	16	5	11
Tiefenbach	13	4	9	11	19

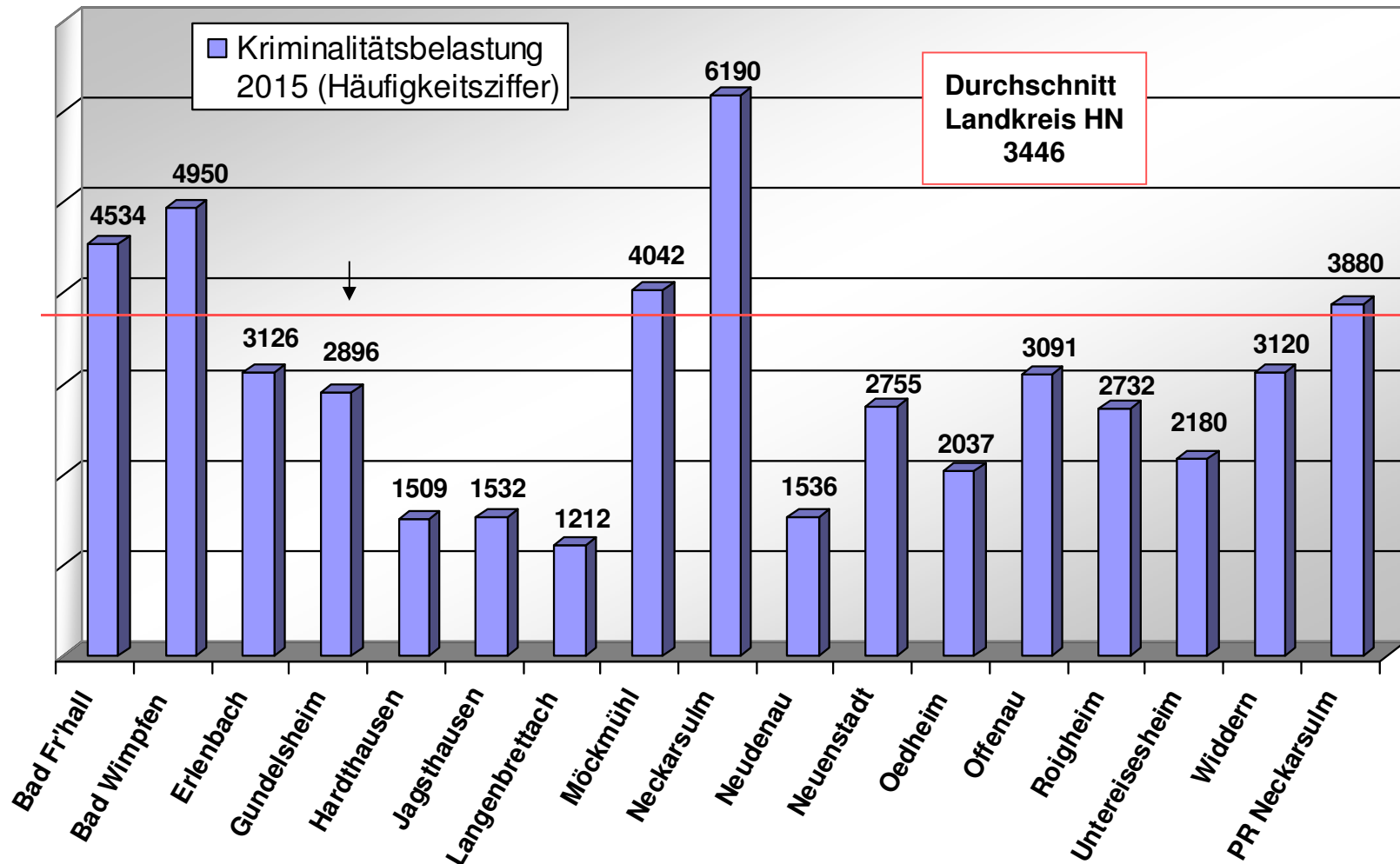
Straftaten 2015



Straftatenentwicklung Gundelsheim 2006 - 2015



Reviergemeinden PR Neckarsulm Straftaten je 100.000 Einwohner





Verkehrsunfälle (VU) 2015

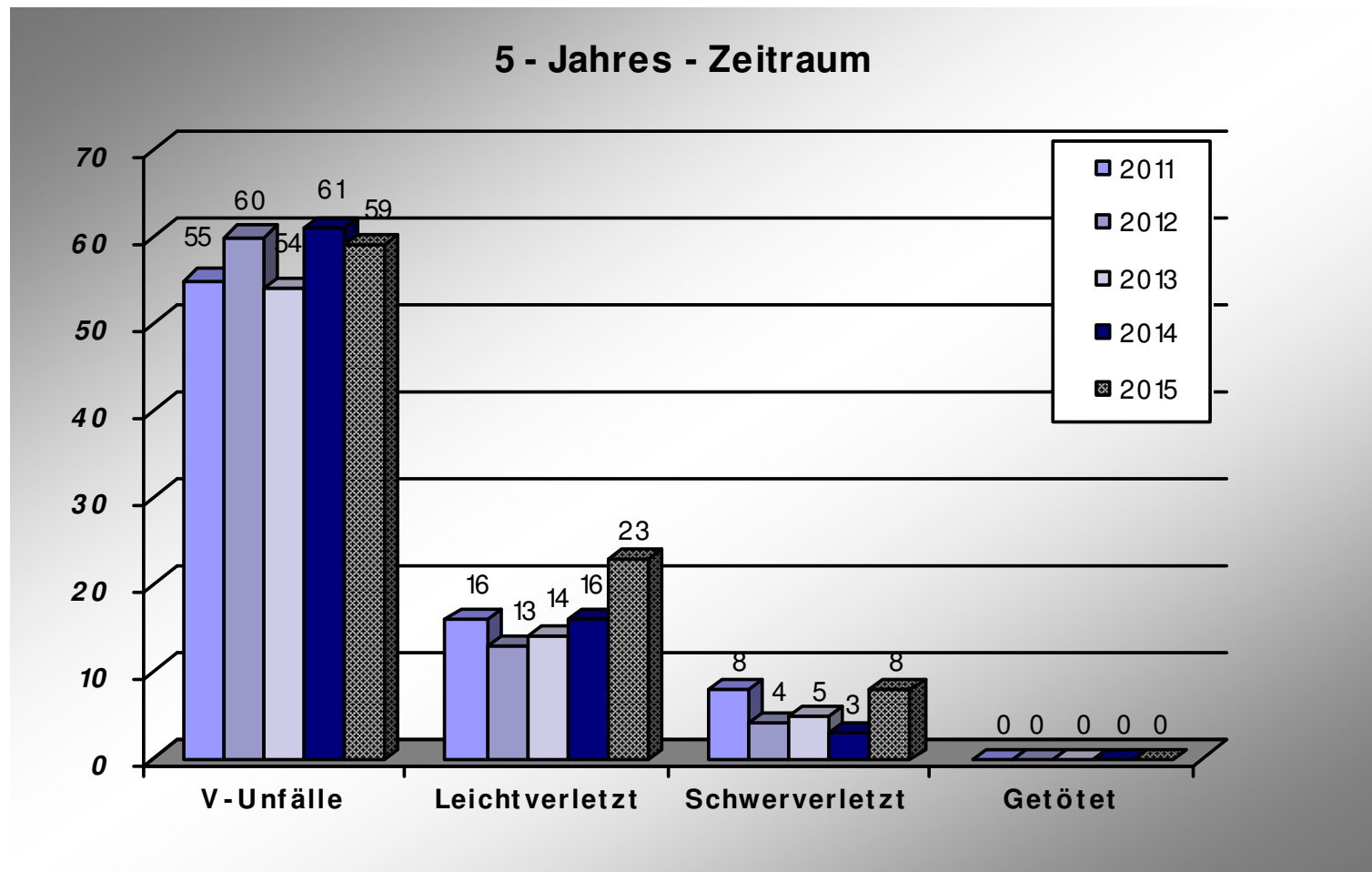
Revierbereich Neckarsulm

- 1233 VU erfasst (mit Bagatelle-VU 2733) 2014: 2673
- 291 VU mit Personenschaden 2014: 297
- 4 Tote / 88 Schwerverletzte / 298 Leichtverletzte
- Die Hauptunfallursachen waren: Abstand, Vorfahrt, Geschwindigkeit, Alkohol, Abbiegen, Überholen, Drogen.
- Die Sonderauswertung „Beteiligungen“ ergab folgende Reihenfolge:
 - Junge Fahrer (18-24 J.) = 265 Unfälle
 - Senioren (+ 65 J.) = 195 Unfälle
- 633 Unfallfluchten 2014: 606

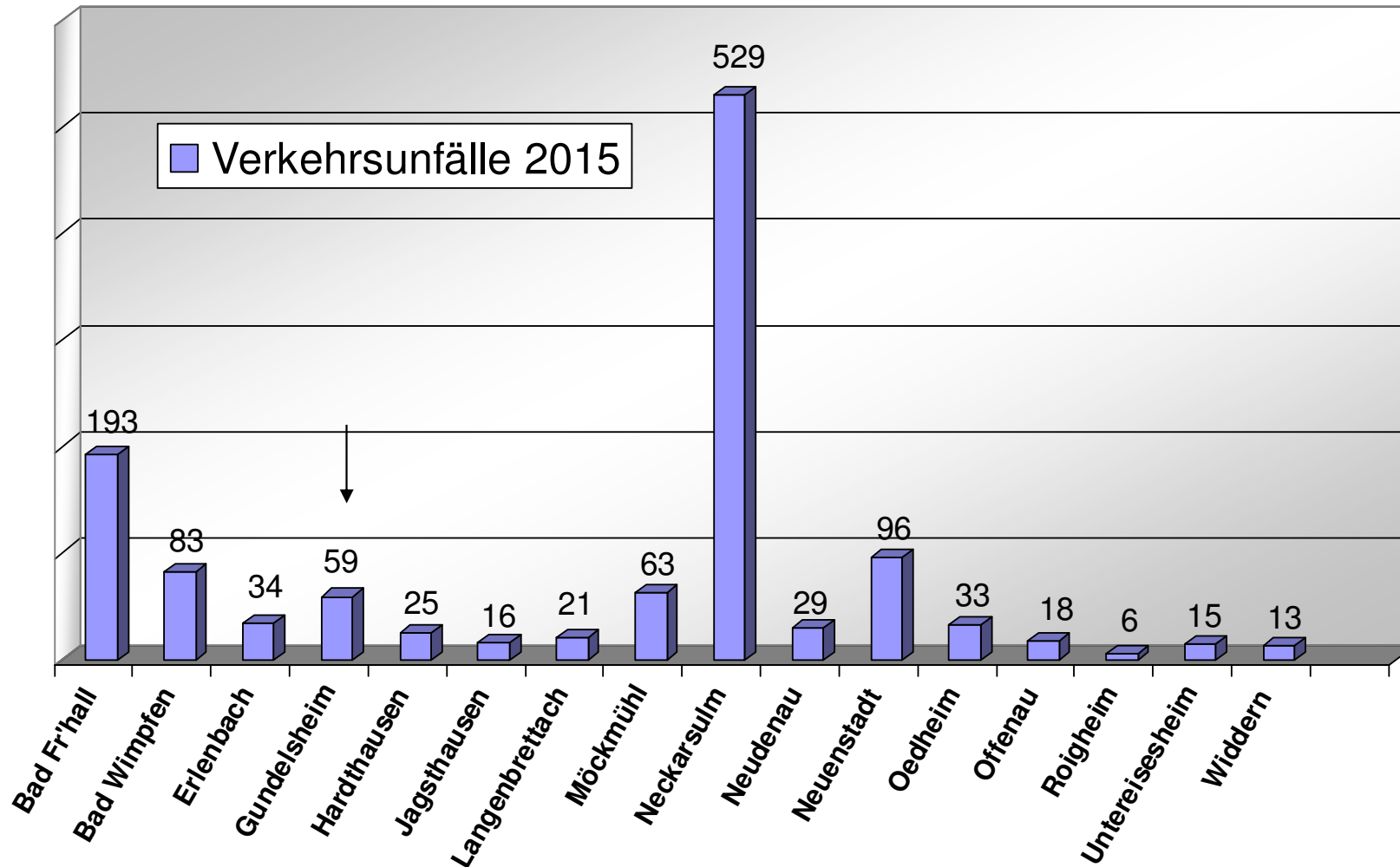
Bereich Gundelsheim

- 59 Verkehrsunfälle erfasst 2014: 61
- 31 Personen wurden verletzt 2014: 19
- 0 Tote / 8 Schwerverletzte / 23 Leichtverletzte
- Unfallhäufungsstelle: B 27 / Einmündung Mühlstraße

Verkehrsunfälle Gundelsheim 2011 - 2015



Reviergemeinden PR Neckarsulm Verkehrsunfälle 2015





Weitere Themen 2015

- Ordnungsstörungen
- Wohnungseinbrüche
- Flüchtlinge / Asylbewerber
- Polizeilicher Großeinsatz „Faschingsumzug mit Straßenfasching“



Fazit / Aussagen zur PKS 2015

■ **Verkehrsunfällen**

- 2 Verkehrsunfälle weniger als im Vorjahr, jedoch unerfreulicher Anstieg der Verletzten um 12 Personen. Unfallhäufungsstelle wiederum B 27 / Mühlstraße

■ **Kriminalitätsbelastung**

- Deutlicher Rückgang der Fallzahlen um 20,1 %
- Deutlicher Rückgang der Fallzahlen bei den Diebstahls- u. Betrugsdelikten
- Wenige Wohnungseinbrüche
- Geringer Anstieg bei den Rohheitsdelikten
- Deutlicher Rückgang der tatverdächtigen Jungtäter von 37 auf 18 Personen
- Fazit 2015: Niedrigste Fallzahlen seit 10 Jahren. Gundelsheim, so friedlich und sicher wie noch nie!